



Manuale Utente Aspire Mini Telefoni BCA

INDICE

CHIAMATE USCENTI	3
CHIAMATE URBANE	3
CHIAMATE INTERNE	3
...IN CASO DI MANCATA RISPOSTA.....	3
RISELEZIONE (REDIAL).....	3
PRENOTAZIONE	3
RISPOSTA ALLE CHIAMATE	3
RISPOSTA ALLE CHIAMATE INTERNE E URBANE.....	3
RISPOSTA PER ASSENTE	4
CONFERENZA	4
GESTIONE CHIAMATE.....	4
ATTESA E RIPRESA LINEA	4
TRASFERITA	4
DEVIAZIONE CHIAMATE AD UN INTERNO.....	5
DEVIAZIONE CHIAMATE AD UN NUMERO ESTERNO	5
SELEZIONE ABBREVIATA.....	5
GUIDA VELOCE AGLI ALTRI SERVIZI	6

CHIAMATE USCENTI

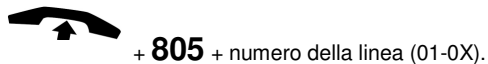
CHIAMATE URBANE

Impegno con codice:



Il sistema impegna la prima linea urbana disponibile.

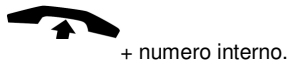
Selezione codice per linea specifica:



1. Digitare il numero.

CHIAMATE INTERNE

Impostazione chiamata interna:



...IN CASO DI MANCATA RISPOSTA

RISELEZIONE (REDIAL)

Il sistema memorizza gli ultimi 10 numeri selezionati, in modo da consentire all'utente di rifezionarli facilmente in seguito.

Riselezione ultima chiamata:

1. Tasto Redial del telefono BCA



Il sistema impegna una linea del gruppo usato nella chiamata originaria.

PRENOTAZIONE

Dopo aver chiamato un interno occupato, è possibile lasciare una richiesta di prenotazione e agganciare. Il sistema opera quindi nel modo seguente:

Quando l'interno occupato si libera, il sistema chiama l'interno che ha lasciato la prenotazione.

Dopo che questo interno risponde, il sistema invia una chiamata all'interno prima occupato. (Se non riceve risposta, il sistema annulla la prenotazione.) Quando l'interno risponde, il sistema imposta una chiamata interna fra i due utenti.

Impostazione prenotazione:

1. Chiamare un interno occupato.



- 2.

3. Agganciare.



- 4.

quando si riceve la chiamata di ritorno.

RISPOSTA ALLE CHIAMATE

RISPOSTA ALLE CHIAMATE INTERNE E URBANE

Risposta a chiamata interna:



RISPOSTA PER ASSENTE

Tramite la risposta per assente diretta, è possibile rispondere a una chiamata in arrivo su un altro interno dal proprio telefono.


Risposta per assente a chiamata nel proprio gruppo:



Risposta a chiamata su un altro interno:



Risposta per assente a chiamata in un altro gruppo:



CONFERENZA

La conferenza consente di aggiungere ulteriori utenti, sia interni che esterni, alla propria conversazione. Il sistema supporta un massimo di 32 utenti per conferenza.

Impostazione conferenza:

1. Effettuare o rispondere a una chiamata.
2. **FLASH (R) + 826**
3. Viene inviato il tono di selezione per effettuare l'altra chiamata.
*Per effettuare una chiamata urbana, digitare il codice di accesso alle linee.
Se la chiamata da aggiungere è in arrivo, mettere in attesa la chiamata corrente, rispondere alla seconda chiamata e seguire nuovamente:*
4. **FLASH (R) + 826**
Impostando successivamente altre chiamate allo stesso modo è possibile aggiungere fino a 7 utenti.
5. Dopo aver aggiunto tutti gli utenti desiderati, premere nuovamente **FLASH (R) FLASH (R)** per iniziare la conferenza

GESTIONE CHIAMATE

ATTESA E RIPRESA LINEA

Attesa e ripresa della chiamata

Durante la conversazione premere **FLASH (R)**

TRASFERITA



Trasferita ad un altro interno:

1. Durante la conversazione premere **FLASH (R)**
Si avverte il tono di selezione
2. Digitare il numero dell'interno.
3. Se l'interno risponde annunciare la chiamata e agganciare.
L'annuncio è opzionale.

DEVIAZIONE CHIAMATE AD UN INTERNO

La deviazione chiamate instrada anche le chiamate trasferite da un altro interno. Per attivare la deviazione del proprio interno da un altro telefono, usare la deviazione con seguimi.

Attivazione o disattivazione della deviazione chiamate:

-  + **888**.
 - 2 = Occupato o mancata risposta
 - 4 = Immediata
 - 3 = Seguimi (da impostare su un altro interno)
 - 6 = Mancata risposta
 - 7 = Immediata con doppia suoneria
 - 0 = Cancellazione (Nessuna deviazione)
- Digitare l'interno di destinazione
Non è possibile deviare verso un gruppo di interni. Una volta deviato, l'interno può ricevere chiamate solo dalla destinazione.
- Digitare il tipo di deviazione:
 - 2 = Tutte le chiamate
 - 3 = Solo chiamate esterne
 - 4 = Solo chiamate interne
-  per agganciare (se al passo 1 si è premuto **888**).
Il tasto funzione per la deviazione o il tasto DND lampeggiano quando la deviazione è attiva.


DEVIAZIONE CHIAMATE AD UN NUMERO ESTERNO

La deviazione chiamate esterna può inoltrare le chiamate destinate all'interno a un numero di telefono esterno, generalmente un cellulare, il numero di casa etc.

ATTENZIONE:

La deviazione ad un numero esterno potrà essere eseguita tramite la seguente procedura soltanto dopo appropriata programmazione del sistema.

Attivazione della deviazione chiamate esterna:


-  + **713**.
- 6** + codice di accesso alle linee.
I codici di accesso sono 0 (Accesso alle linee urbane), o 805 + numero di linea (es. 05 per la linea 5).
- Digitare il numero di telefono esterno.

Disattivazione della deviazione chiamate esterna:

-  + **713**
- 6** +. Quindi riagganciare.

SELEZIONE ABBREVIATA

Selezione di un numero in selezione abbreviata comune:

-  + **813**
- Digitare il numero di selezione abbreviata.
Il numero memorizzato viene selezionato. Il sistema impegna una linea.

GUIDA VELOCE AGLI ALTRI SERVIZI

DND Non Disturbare	847 + 1 Blocca le chiamate urbane 847 + 2 Blocca le chiamate interne, le chiamate deviate e quelle trasferite 847 + 3 Blocca tutte le chiamate 847 + 4 Blocca solo le chiamate deviate 847 + 0 Cancella DND
Deviazioni	848+1 Immediata 842+1 Immediata con doppia suoneria 843+1 Occupato 844+1 Occupato o mancata risposta 845+1 Mancata risposta 846+1 Seguimi (da un altro interno) Digitare l'interno di destinazione <i>Non è possibile deviare verso un gruppo di interni. Una volta deviato, l'interno può ricevere chiamate solo dalla destinazione.</i>
Allarme/Sveglia	827 1 suona una sola volta all'orario definito 2 suona tutti i giorni all'orario definito + HH (24h) + MM + SPK Per cancellare 827 + 1 o 2 + 9999 + SPK
Servizio Notte	818+ 1= Giorno, 2 = Notte, 3 = Mezzanotte, 4 = Pausa, 5= Giorno 2, 6 = Notte 2, 7 = Mezzanotte 2, 8 = Pausa 2